

Moodle „Die ersten Schritte“ (für Studierende)

Dieses Handout soll Ihnen bei der Beantwortung folgender Fragen helfen:


- 1) Wo finde ich Moodle?
- 2) Wie logge ich mich ein?
- 3) Wie passe ich meine E-mail Adresse in meinem Moodleprofil an?
- 4) Wie melde ich mich in einem Kurs an?

1) Wo finde ich Moodle?

Sie erreichen Moodle unter der Adresse: <http://moodle2.netcologne-schulsupport.de/170665/>
oder
über einen Link auf der Homepage des Köln-Kollegs (www.koeln-kolleg.de).

2) Wie logge ich mich ein?

Der Benutzername setzt sich folgendermaßen aus Ihrem Namen zusammen:



Beispiele:

- | | | | |
|----------------------|--------------------------------|---|-----------------|
| i. Kristin-Sophia, | Müller-Blume | → | kristin.mueller |
| ii. Christoph Maria, | van der Vaart | → | christoph.vaart |
| iii. Susanne Lena, | Berg Rose-Schmidt | → | susanne.rose |
| iv. Karl-Theodor, | Freiherr von und zu Guttenberg | → | karl.guttenberg |

Das Password setzt sich aus dem Tag und Monat Ihres Geburtsdatums und Ihrem Benutzernamen zusammen. Allerdings muss sowohl der Vor- als auch der Nachname am Anfang groß geschrieben werden!

Die Passwörter der obigen Beispiele sind also:

- | | |
|--------------------------|--|
| i. 0203.Kristin.Mueller | (wenn das Geburtsdatum der 2. März ist) |
| ii. 1211.Christoph.Vaart | (wenn das Geburtsdatum der 12. November ist) |
| iii. 2504.Susanne.Rose | (wenn das Geburtsdatum der 25. April ist) |
| iv. 0512.Karl.Guttenberg | (wenn das Geburtsdatum der 5. Dezember ist) |

Nach dem ersten Einloggen bei Moodle, werden Sie aufgefordert, Ihr voreingestelltes Passwort zu ändern. (Viele notieren sich das Passwort)

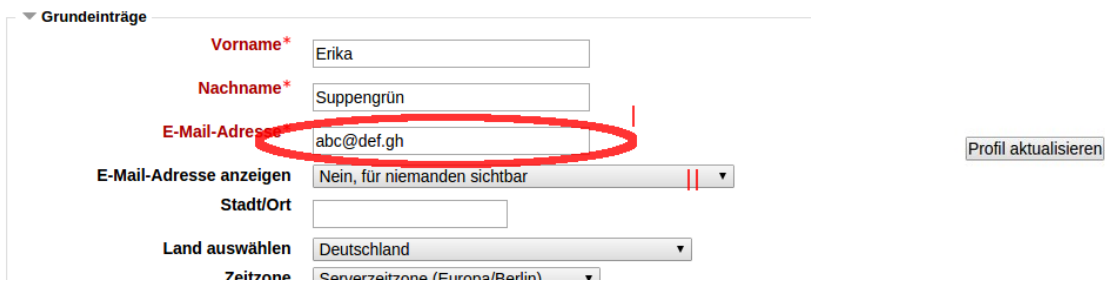
Bitte achten Sie auch darauf, Ihre E-mail Adresse in Ihrem Moodleprofil einzutragen und aktuell zu halten.

3) Wie passe ich meine E-mail Adresse in meinem Moodleprofil an?

Gehen Sie zu Ihrem Profil um Ihre E-mail Adresse zu ändern:

Sie gelangen zu Ihrem Profil, wenn Sie auf Ihren Namen in der rechten oberen Ecke des Bildschirms klicken.

Passen Sie nun Ihre E-mail Adresse an (I). Sie können noch entscheiden, wer Ihre E-mail Adresse sehen darf (II). Wenn Sie fertig sind, klicken Sie auf *Profil aktualisieren*.



Grundseinträge

Vorname* Erika

Nachname* Suppengrün

E-Mail-Adresse* abc@def.gh

E-Mail-Adresse anzeigen Nein, für niemanden sichtbar

Stadt/Ort

Land auswählen Deutschland

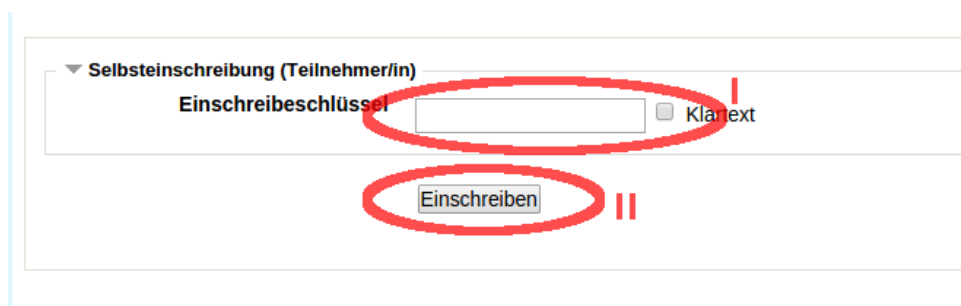
Zeitzone Sommerzeitzone (Europa/Berlin)

Profil aktualisieren

4) Wie melde ich mich in einem Kurs an?

Klicken Sie auf den Kurs, in dem Sie sich anmelden wollen. (Die Kurse sind im entsprechendem Fachbereich / Fach / Name des entsprechenden Lehrenden eingeordnet.)

Falls Ihr Kurs einen Zugangsschlüssel benötigt, bringen Sie den Schlüssel bei der Lehrkraft in Erfahrung und tippen Sie ihn bei I ein. Danach klicken Sie auf *Einschreiben* (II).



Selbsteinschreibung (Teilnehmer/in)

Einschreibeschlüssel

Klar text

Einschreiben